

FOA  
Evaluering af kommunalreformen  
April 2013



**TNS Gallup**  
FOA

© TNS Dato: April 2013

Projekt: 59209



# Evaluering af kommunalreformen

**Feltperiode:** Den 22. marts – 4. april 2013

**Målgruppe:** Repræsentativt udvalgte vælgere landet over på 18 eller derover

**Metode:** GallupForum (webinterviews)

**Stikprøvestørrelse:** 1.573 personer  
Stikprøven er vejet på køn, alder, region og uddannelse og partivalg ved FV11

**Akkreditering:** Enhver offentliggørelse af resultater, der stammer fra denne undersøgelse, skal være anført følgende kildeangivelse:




© TNS Gallup for FOA

© TNS Gallup for FOA

Gallups undersøgelse er gennemført d. 22. marts- 4. april 2013 og er baseret på GallupForum webinterview med 1.573 repræsentativt udvalgte vælgere landet over på 18 år eller derover.

# Evaluering af kommunalreformen



## Indledning:

Der er i undersøgelsen spurgt til forskellige områder og målsætninger i kommunalreformen. Resultaterne viser, at mange borgere kan formodes ikke at have nok viden eller holdning til områder og målsætningerne i kommunalreformen, idet mere end 15% har svaret ved ikke til mange af spørgsmålene. Dette gælder især for spørgsmålene om hvorvidt:

- kommunerne er blevet bedre til at forebygge og sætte tidligere ind i forhold til mennesker, der har sociale problemer.
- kommunerne har tilstrækkelig viden om borgere med sjældne handicap.
- kommunerne har tilstrækkelig viden til at stå for genoptræning af borgere med komplekse behov.
- kommunalreformen har skabt bedre forhold for mennesker med fysiske og psykiske problemer.

På de næste sider findes et kort resumé og grafiske fremstilling med resultaterne.

© TNS Gallup for FOA

Gallups undersøgelse er gennemført d. 22. marts- 4. april 2013 og er baseret på GallupForum webinterview med 1.573 repræsentativt udvalgte vægere landet over på 18 år eller derover.

# Evaluering af kommunalreformen



## Sammenfatning:

- ❑ 42% er helt uenig eller overvejende uenig i at kommunerne er blevet bedre til at forebygge og sætte tidligere ind i forhold til mennesker, der har sociale problemer.
- ❑ 14% af respondenterne har svaret helt enig eller overvejende enig, at patienterne i dag er færdigbehandlede, når de udskrives fra sygehuset. 58% har svaret helt uenig eller overvejende uenig.
- ❑ 34% af de adspurgte har svaret ved ikke til spørgsmålet om deres kommune har tilstrækkelig viden om borgere med sjældne handicap. 61% af respondenterne der selv har et handicap/en i familie/nærmeste omgangskreds, har svaret helt uenig eller overvejende uenig til samme spørgsmål.
- ❑ 33% af de adspurgte har svaret ved ikke til spørgsmålet om deres kommune har tilstrækkelig viden til at stå for genoptræning af borgere med komplekse behov. 54% af respondenter der selv har et handicap/ en i familien/nærmeste omgangskreds, har angivet at de helt uenig eller overvejende uenig.
- ❑ 63% af respondenterne med et handicap/en i familie/nærmeste omgangskreds, har svaret helt uenig eller overvejende uenig i, at kommunalreformen har skabt bedre forhold for mennesker med fysiske og psykiske handicap. 30% af alle adspurgte har svaret ved ikke til samme spørgsmål.

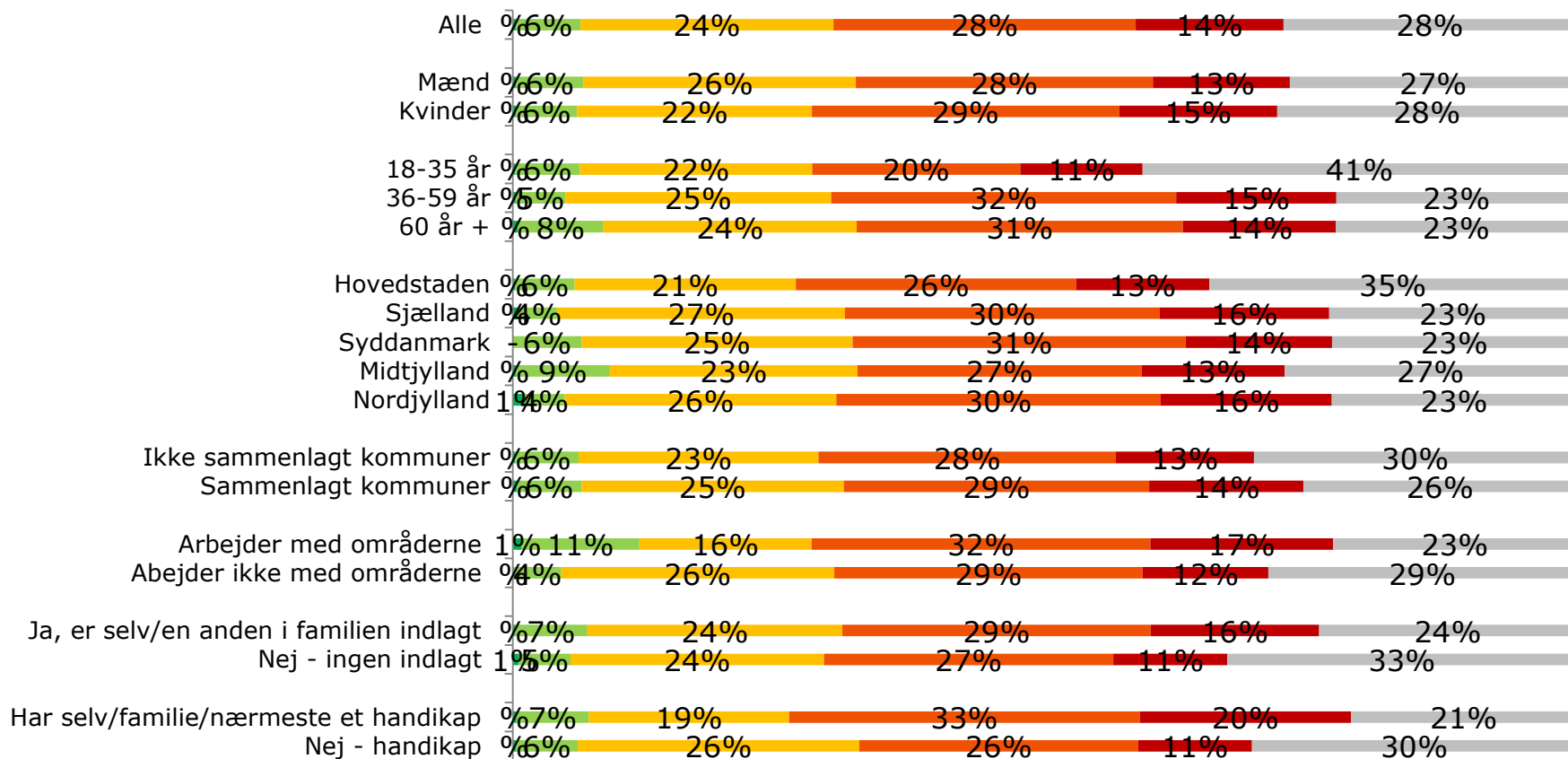
© TNS Gallup for FOA

Gallups undersøgelse er gennemført d. 22. marts- 4. april 2013 og er baseret på GallupForum webinterview med 1.573 repræsentativt udvalgte vælgere landet over på 18 år eller derover.

# Evaluering af kommunalreformen

Hvor enig eller uenig er du i, at kommunerne er blevet bedre til at forebygge og sætte tidligere ind i forhold til mennesker, der har sociale problemer?

■ Helt enig ■ Overvejende enig ■ Hverken eller ■ Overvejende uenig ■ Helt uenig ■ Ved ikke



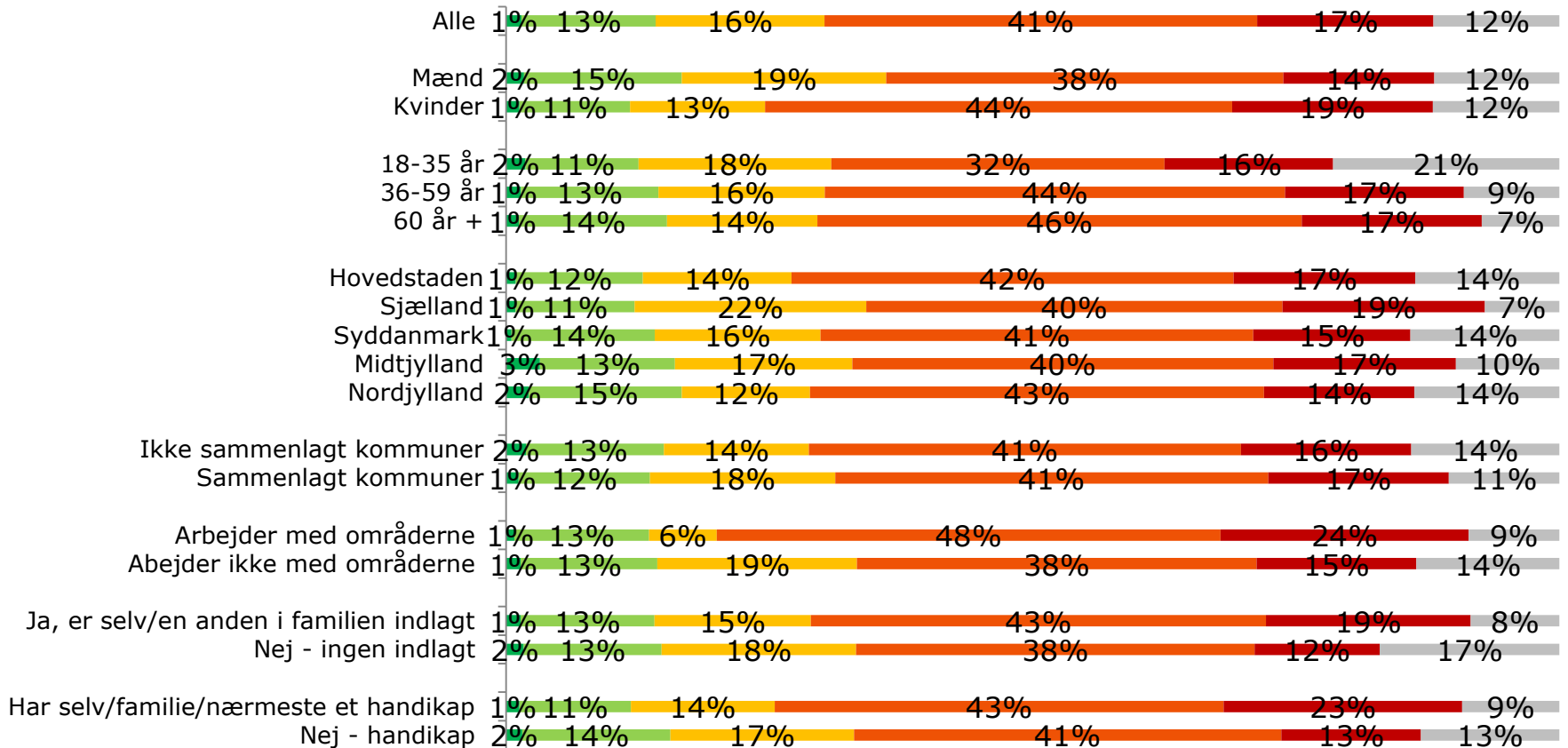
© TNS Gallup for FOA

Gallups undersøgelse er gennemført d. 22. marts- 4. april 2013 og er baseret på GallupForum webinterview med 1.573 repræsentativt udvalgte vælgere landet over på 18 år eller derover.

# Evaluering af kommunalreformen

Hvor enig eller uenig er du i, at patienterne i dag er færdigbehandlede, når de udskrives fra sygehuset?

■ Helt enig ■ Overvejende enig ■ Hverken eller ■ Overvejende uenig ■ Helt uenig ■ Ved ikke



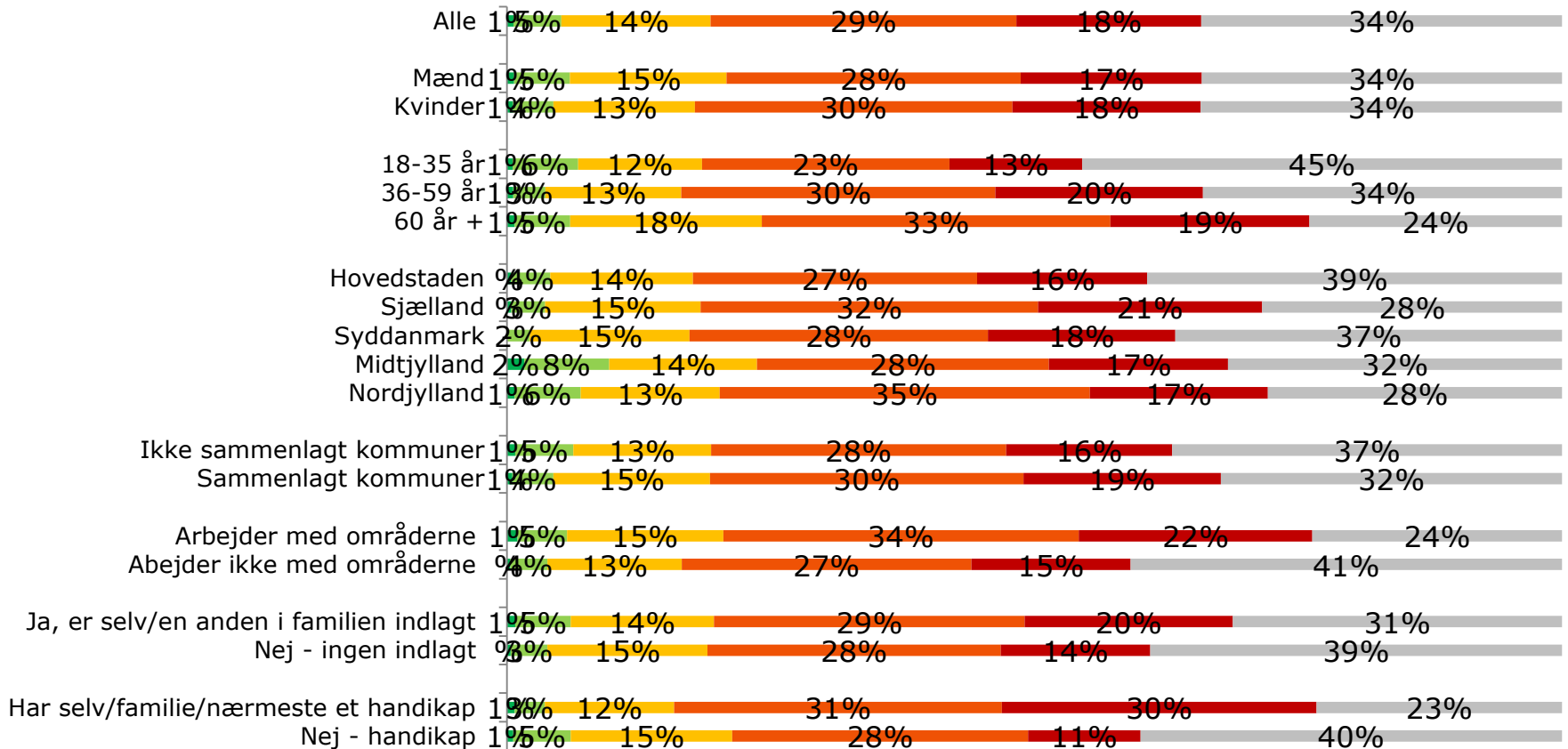
© TNS Gallup for FOA

Gallups undersøgelse er gennemført d. 22. marts- 4. april 2013 og er baseret på GallupForum webinterview med 1.573 repræsentativt udvalgte vælgere landet over på 18 år eller derover.

# Evaluering af kommunalreformen

Hvor enig eller uenig er du i, at din kommune har tilstrækkelig viden om borgere med sjældne handicap?

■ Helt enig ■ Overvejende enig ■ Hverken eller ■ Overvejende uenig ■ Helt uenig ■ Ved ikke



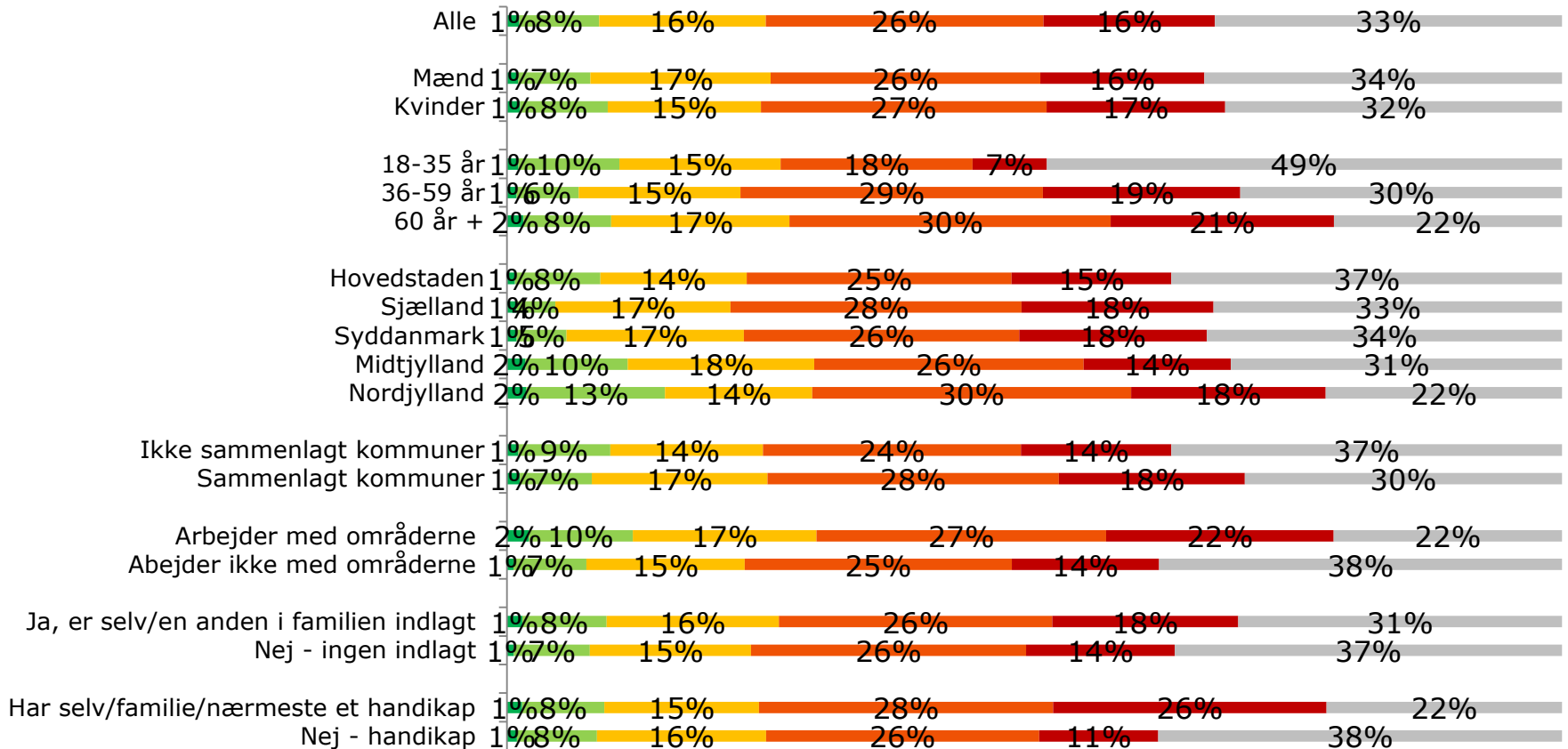
© TNS Gallup for FOA

Gallups undersøgelse er gennemført d. 22. marts- 4. april 2013 og er baseret på GallupForum webinterview med 1.573 repræsentativt udvalgte vælgere landet over på 18 år eller derover.

# Evaluering af kommunalreformen

Hvor enig eller uenig er du i, at din kommune har tilstrækkelig viden til at stå for genoptræningen af borgere med komplekse behov, fx personer med hjerneskade eller børn med handicap?

■ Helt enig ■ Overvejende enig ■ Hverken eller ■ Overvejende uenig ■ Helt uenig ■ Ved ikke



© TNS Gallup for FOA

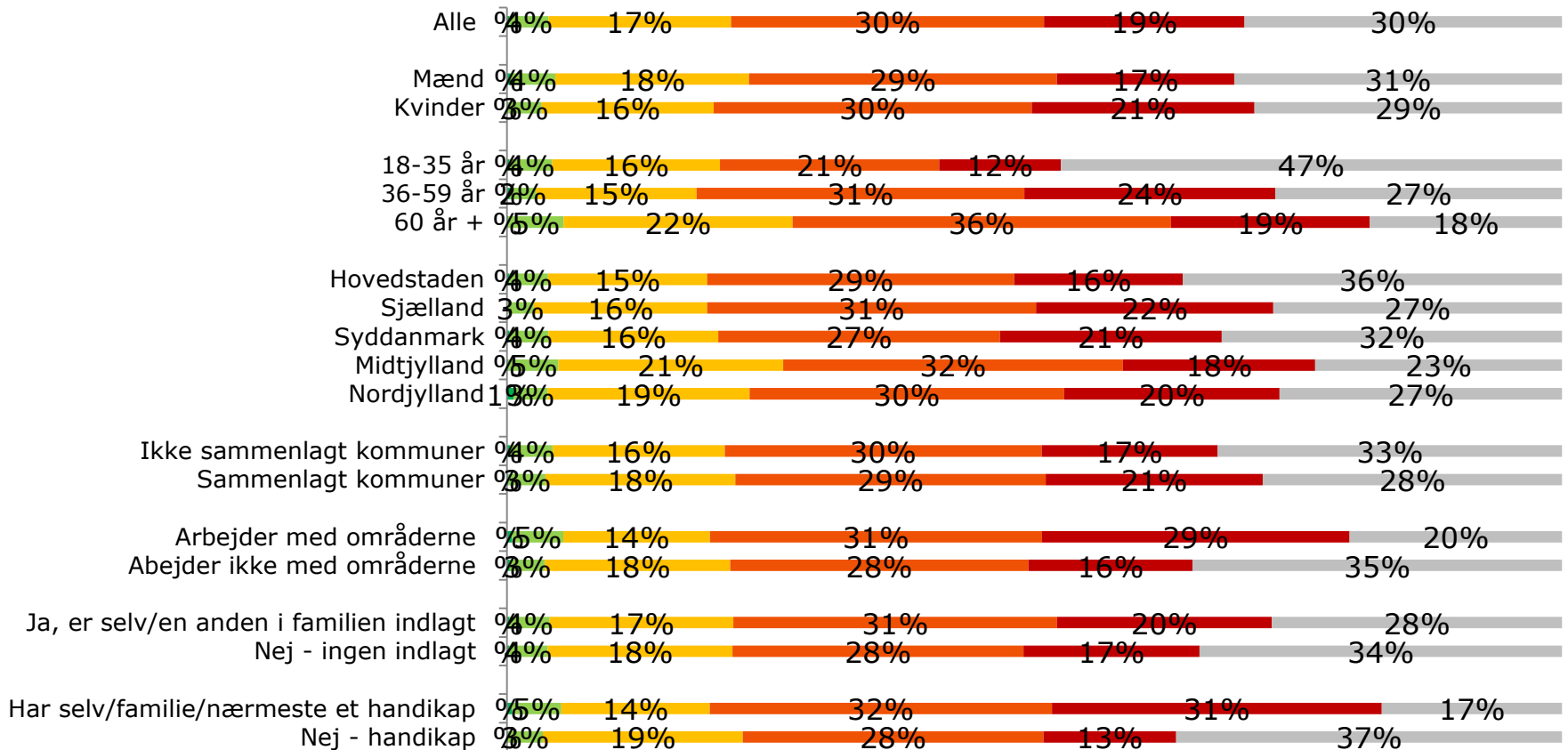
Gallups undersøgelse er gennemført d. 22. marts- 4. april 2013 og er baseret på GallupForum webinterview med 1.573 repræsentativt udvalgte vælgere landet over på 18 år eller derover.



# Evaluering af kommunalreformen

Hvor enig eller uenig er du i, at kommunalreformen har skabt bedre forhold for mennesker med fysiske og psykiske handicap?

■ Helt enig ■ Overvejende enig ■ Hverken eller ■ Overvejende uenig ■ Helt uenig ■ Ved ikke



© TNS Gallup for FOA

Gallups undersøgelse er gennemført d. 22. marts- 4. april 2013 og er baseret på GallupForum webinterview med 1.573 repræsentativt udvalgte vælgere landet over på 18 år eller derover.

# Statistisk usikkerhed

De procenttal, der gengives i resultatafsnittet, er behæftet med en vis usikkerhed hidrørende fra, at man i stedet for at spørge alle i populationen kun har spurgt et mindre udvalg af dem.

Usikkerheden kan angives som 95% sikkerhedsgrænse. Det betyder, at det sande procenttal med 95 % sikkerhed ligger indenfor et givent interval.

Dette interval er baseret på basestørrelse.

Følgende slides viser en oversigt over størrelsen på de statistiske usikkerheder, samt basestørrelser.



© TNS Gallup for FOA

Gallups undersøgelse er gennemført d. 22. marts- 4. april 2013 og er baseret på GallupForum webinterview med 1.573 repræsentativt udvalgte vægere landet over på 18 år eller derover.

# Statistisk usikkerhed

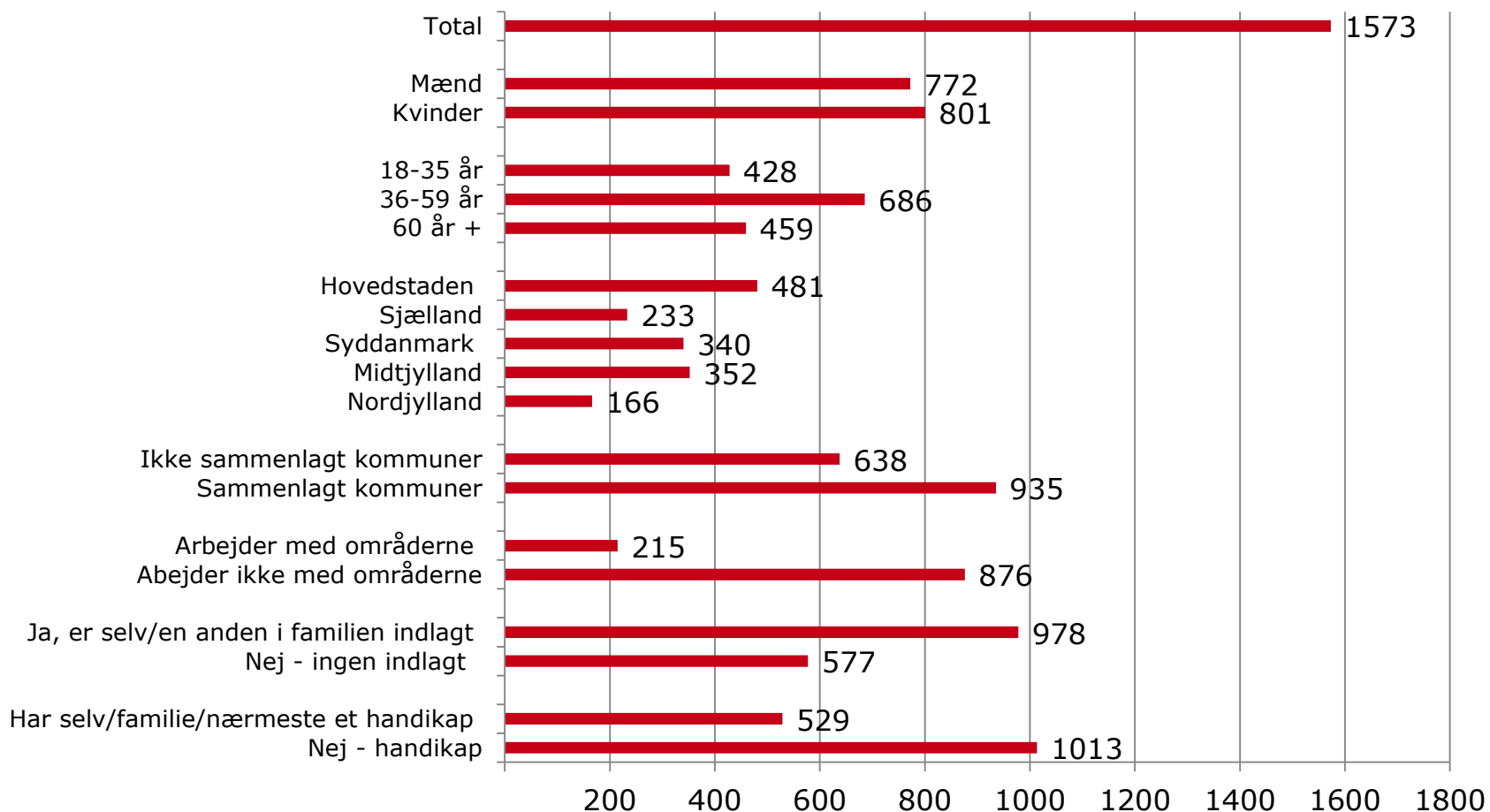
Stikprøve- størrelse	5% eller 95%	10% eller 90%	15% eller 85%	20% eller 80%	25% eller 75%	30% eller 70%	35% eller 65%	40% eller 60%	45% eller 55%	50%
50	6,0	8,3	9,9	11,1	12,0	12,7	13,2	13,6	13,8	13,9
75	4,9	6,8	8,1	9,1	9,8	10,4	10,8	11,1	11,3	11,3
100	4,3	5,9	7,0	7,8	8,5	8,9	9,3	9,6	9,8	9,8
150	3,5	4,8	5,7	6,4	6,9	7,3	7,6	7,8	8,0	8,0
200	3,0	4,2	4,9	5,5	6,0	6,4	6,6	6,8	6,9	6,9
250	2,7	3,7	4,4	5,0	5,4	5,7	5,9	6,1	6,2	6,2
300	2,5	3,4	4,0	4,5	4,9	5,2	5,4	5,5	5,6	5,7
400	2,1	2,9	3,5	3,9	4,2	4,5	4,7	4,8	4,9	4,9
500	1,9	2,6	3,1	3,5	3,8	4,0	4,2	4,3	4,4	4,4
600	1,7	2,4	2,9	3,2	3,5	3,7	3,8	3,9	4,0	4,0
700	1,6	2,2	2,7	3,0	3,2	3,4	3,5	3,6	3,7	3,7
800	1,5	2,1	2,5	2,8	3,0	3,2	3,3	3,4	3,5	3,5
900	1,4	2,0	2,3	2,6	2,8	3,0	3,1	3,2	3,3	3,3
1.000	1,4	1,9	2,2	2,5	2,8	3,0	3,0	3,0	3,1	3,1
1.200	1,2	1,7	2,0	2,3	2,5	2,6	2,7	2,8	2,8	2,8
2.000	1,0	1,3	1,6	1,8	1,9	2,0	2,1	2,1	2,2	2,2
2.500	0,9	1,2	1,4	1,6	1,7	1,8	1,9	1,9	2,0	2,0
7.000	0,7	0,8	0,9	1,0	1,1	1,1	1,2	1,2	1,2	1,2

© TNS Gallup for FOA

Gallups undersøgelse er gennemført d. 22. marts- 4. april 2013 og er baseret på GallupForum webinterview med 1.573 repræsentativt udvalgte vægere landet over på 18 år eller derover.

# Basestørrelser

## Antal interview



© TNS Gallup for FOA

Gallups undersøgelse er gennemført d. 22. marts- 4. april 2013 og er baseret på GallupForum webinterview med 1.573 repræsentativt udvalgte vægere landet over på 18 år eller derover.



**TNS Gallup**  
FOA

© TNS Dato: April 2013

Projekt: 59209

